

ГБУ «Информационно-методический центр»
Невского района Санкт-Петербурга
Центр оценки качества образования



**Информационно-аналитическая справка
по итогам сравнительного анализа
результатов всероссийских проверочных работ
Невского района Санкт-Петербурга
в 2018 и 2019 гг.**

Руководитель ЦОКО:
Л.В. Грекова
Методист ЦОКО:
А.Г. Курганов

Санкт-Петербург

2020

Оглавление

Результаты всероссийских проверочных работ в 2019 году	3
Результаты всероссийских проверочных работ в динамике за 2018 и 2019 годы	5
Результаты ВПР в 4-х классах в динамике за 2018, 2019 гг.	7
Результаты ВПР в 5-х классах в динамике за 2018, 2019 гг.	8
Результаты ВПР в 6-х классах в динамике за 2018, 2019 гг.	10
Результаты ВПР в 7-х классах за 2019 г.	12
Результаты ВПР в 10-х классах за 2019 г.	13
Результаты ВПР в 11-х классах в динамике за 2018, 2019 гг.	14
Общие выводы	17

Результаты всероссийских проверочных работ в 2019 году

В 2019 году были проведены Всероссийские проверочные работы по математике, русскому языку и окружающему миру в 4-х классах всех образовательных организаций района; по математике, русскому языку и биологии в 5-х классах; по русскому языку, математике, биологии, географии и обществознанию в 6-х классах; по русскому языку, математике, биологии, физике, географии, обществознанию и иностранным языкам в 7-х классах по географии в 10-х; по иностранному языку, истории, химии, физике, географии и биологии в 11-х классах, в которых приняло участие 66840 обучающихся из 61 образовательной организации Невского района (таблица № 1). На диаграммах №№ 1-5 представлен сравнительный анализ результатов школ Невского района, Санкт-Петербурга и России по предметам 2019 года. В таблицах №№ 2-3 представлены результаты школ Невского района, показавшие результаты выше и ниже средних результатов по Санкт-Петербургу по всем предметам в параллели.

Таблица № 1.

Информация о результатах Всероссийских проверочных работ

Класс	Количество участников	Всего участников по Невскому району
4 класс	13086	66840
5 класс	11293	
6 класс	17036	
7 класс	16276	
10 класс	279	
11 класс	8870	

Диаграмма № 1.

Сравнительный анализ по среднему баллу результатов ВПР в 4-х классах



Диаграмма № 2.

Сравнительный анализ по среднему баллу результатов ВПР в 5-х классах



Диаграмма № 3.

Сравнительный анализ по среднему баллу результатов ВПР в 6-х классах

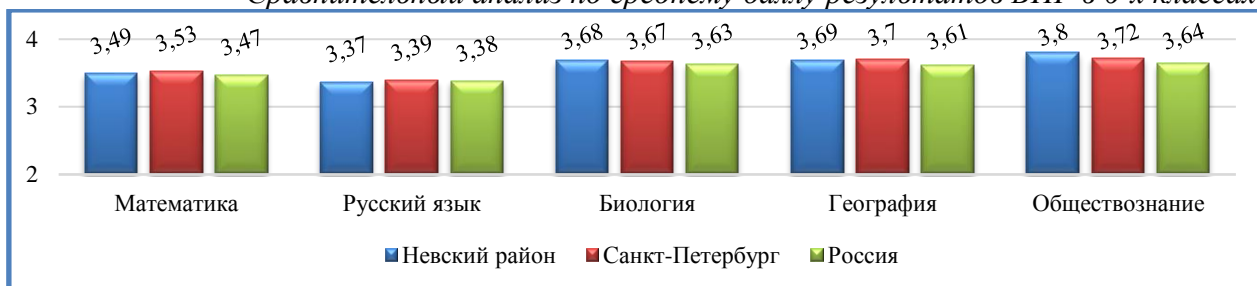


Диаграмма № 4.

Сравнительный анализ по среднему баллу результатов ВПР в 7-х классах

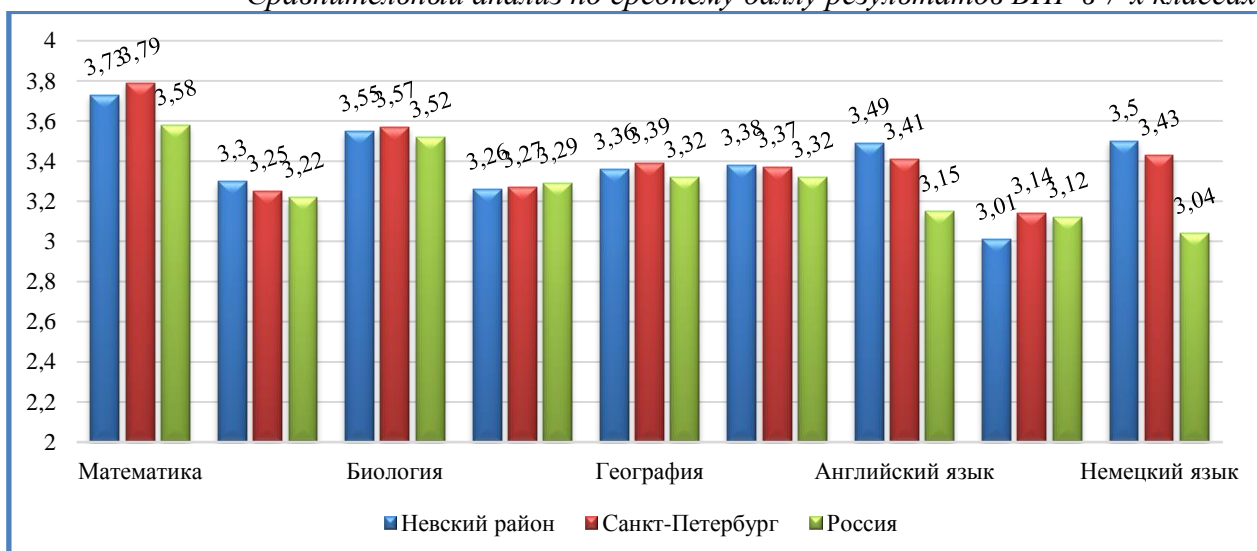
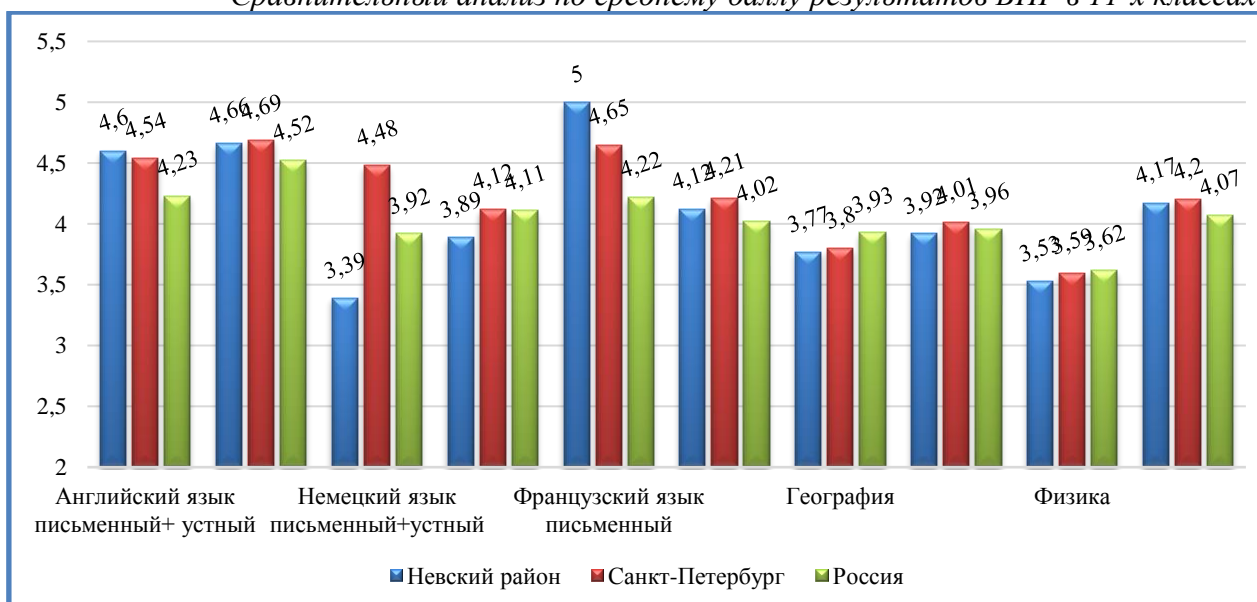


Диаграмма № 5.

Сравнительный анализ по среднему баллу результатов ВПР в 11-х классах



По результатам 2018 (таблица № 2) и 2019 (таблица № 3) годов были выявлены образовательные организации с результатами ВПР ниже и выше среднего балла по району по всем ВПР параллели:

Таблица № 2.
Результаты ОО Невского района,

по всем ВПР параллели 2018 года

	4 класс	5 класс	6 класс	11 класс
Количество ВПР	3	4	5	10
№№ ГБОУ, показавших по всем ВПР результаты, ниже среднего балла по району	№№ 330, 513, 572, 14, 326, 333, 336 , 338, 350 , 512, 516, 557, 569, 591, 592, 20, 334, 39	№№ 326, 338, 323, 327, 336 , 339, 342, 557, 350, 497, 527, 570, 592, 690	№ 326, 338, 497, 527, 20	№ 14, 458, 39
№№ ГБОУ, показавших по всем ВПР результаты, выше среднего балла по району	№№ 343, 528, 329, 689, 13, 26, 323, 327, 331, 328, 337, 341, 347, 570, 571, 574 , 593, 625, 641, 639, 346	№№ 343, 498, 329, 344, 13, 337, 345, 347, 591, 639	№№ 343 , 498 , 344, 328, 342	№№ 498, 327 , 639, 345, 347, 337

Таблица № 3.
Результаты ОО Невского района по всем ВПР параллели 2019 года

	4 класс	5 класс	6 класс	7 класс	11 класс
Количество ВПР	3	3	5	9	10
№№ ГБОУ, показавших по всем ВПР результаты, ниже среднего балла по району	№ 350 , № 336	№39, № 336 , №338, №512	№323	№323, №336, №512	№516
№№ ГБОУ, показавших по всем ВПР результаты, выше среднего балла по району	№344, № 574	№341, №571, №593	№ 343 , № 498 , №639, №667	№345, №639	№ 327 , №346

За 2018 и 2019 год школы Невского района показали результаты стабильно ниже среднего балла по всем ВПР №№350, 336, 338, стабильно высокие результаты – ГБОУ №574, 343, 498, 327.

Результаты всероссийских проверочных работ в динамике за 2018 и 2019 годы

В таблице № 4 представлен сравнительный анализ количественного состава обучающихся, принявших участие во всероссийских проверочных работах 2018, 2019 годов.

Таблица № 4.
*Сравнительный анализ количественного состава обучающихся, принявших участие во
 всероссийских проверочных работах 2018, 2019 годов*

Класс	Предмет	2018	2019
4 класс	Русский язык	3884	4339
	Математика	3903	4394
	Окружающий мир	3866	4353
5 класс	Русский язык	3524	3750
	Математика	3536	3861
	История	3386	-
	Биология	3504	3682
6 класс	Русский язык	3346	3504
	Математика	3192	3483
	Биология	2418	3331
	История	2738	-
	Обществознание	2439	3364
	География	2599	3354
7 класс	Русский язык	-	3411
	Математика	-	3405
	Биология	-	1705
	Физика	-	2232
	Обществознание	-	2069
	География	-	2104
	Английский язык	-	1231
	Французский язык	-	74
	Немецкий язык	-	45
10 класс	География	-	279
11 класс	Англ. язык письменный, устный 11 класс	276	328
	Англ. язык письменный 11 класс	839	1021

Немец. язык письм.+ устный 11 класс	18	89
Немец. язык письменный 11 класс	25	-
Франц. язык письм.+устный 11 класс	19	27
Франц. язык письменный 11 класс	10	3
География	1310	1433
Химия	1277	1493
Физика	1243	1457
Биология	1210	1497
История	-	1522
Всего:	48562	66840

Таким образом, с 2018 по 2019 год количество обучающихся, принявших участие в работах формата ВПР, увеличилось на 38%.

Динамический анализ результативности школ Невского района представлен на диаграммах №№ 6-9, в таблицах №№ 5-10.

Результаты ВПР в 4-х классах в динамике за 2018, 2019 гг.

Всероссийская проверочная работа в 4-х классах в 2018 и 2019 годах проводилась по трем предметам:

- математика;
- русский язык;
- окружающий мир.

В таблице № 5 представлен сравнительный анализ результатов ВПР 4-х классов в сравнении со среднегородским баллом и средним баллом по России за 2018 и 2019 гг.

По итогам анализа данных 2018 года выявлено:

- Районный результат по математике меньше городского на 0,08 балла, но на 0,12 балла выше среднего по России;

- Результат ВПР по русскому языку на 0,07 балла ниже городского балла, но по сравнению с общероссийским баллом – на 0,06 балла выше.

- Результат ВПР по окружающему миру ВПР на 0,13 балла ниже городского балла, но выше на 0,01 балла, чем общероссийский результат.

По итогам анализа данных 2019 года выявлено:

- Районный результат по математике ниже городского на 0,07 балла, но на 0,15 балла выше среднего по России;

- Результат ВПР по русскому языку на 0,09 балла ниже городского балла, но по сравнению с общероссийским баллом – на 0,06 балла выше.

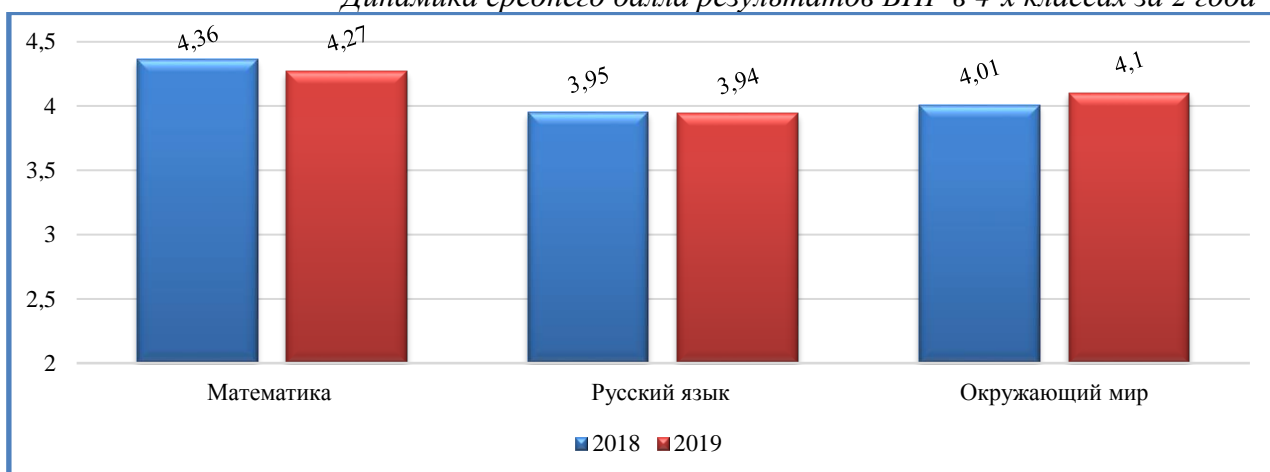
- Результат ВПР по окружающему миру ВПР на 0,05 балла ниже городского балла, но на 0,09 балла выше, чем общероссийский результат.

Таблица № 5.

Динамика среднего балла результатов ВПР в 4-х классах за 2 года

Предмет	Уровень	2018	2019
Математика	Невский район	4,36	4,27
	г. Санкт-Петербург	4,44	4,34
	Россия	4,24	4,12
Русский язык	Невский район	3,95	3,94
	г. Санкт-Петербург	4,02	4,03
	Россия	3,89	3,88
Окружающий мир	Невский район	4,01	4,10
	г. Санкт-Петербург	4,14	4,15
	Россия	4,00	4,01

диаграмма № 6.
Динамика среднего балла результатов ВПР в 4-х классах за 2 года



Выводы:

Сравнительный анализ данных показал, что в 2019 году средний балл по окружающему миру вырос по сравнению с 2018 годом, по математике и русскому языку средний балл понизился. Стабильно районный средний балл ниже городских результатов, но выше общероссийских результатов.

Результаты ВПР в 5-х классах в динамике за 2018, 2019 гг.

Всероссийская проверочная работа в 5-х классах в 2018 году проводилась по четырем предметам, в 2019 году - по трем предметам:

- математика;
- русский язык;
- биология;
- история.

В 2019 году ВПР по истории не проводилась.

По итогам анализа данных 2018 года выявлено:

- Районный результат по математике ниже городского на 0,04 балла, но на 0,06 балла выше среднего по России;

- Результат ВПР по русскому языку на 0,03 балла ниже городского балла, но по сравнению с общероссийским баллом – на 0,02 балла выше;
- Результат ВПР по биологии на 0,01 балла ниже городского балла, но выше на 0,05 балла, чем по общероссийский результат;
- Результат ВПР по истории на 0,01 балла выше городского результата, по сравнению с общероссийским баллом выше – на 0,16 балла.

Анализ данных за 2019 год показал:

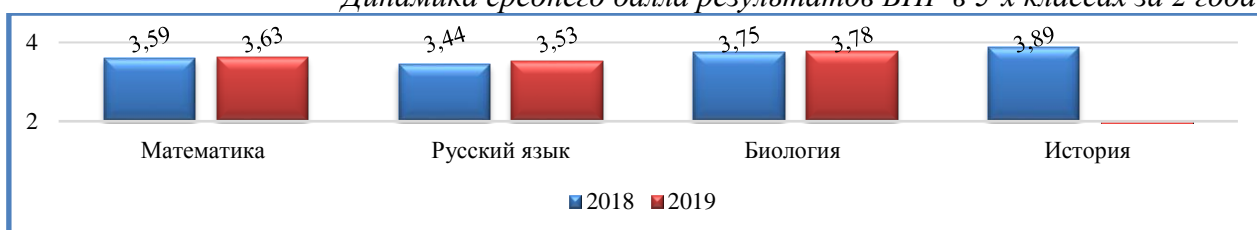
- Районный результат по математике ниже городского на 0,10 балла, но на 0,01 балла выше среднего по России;
- Результат ВПР по русскому языку на 0,04 балла ниже городского балла, но на 0,02 балла выше общероссийского результата;
- Результат ВПР по биологии на 0,06 балла ниже городского результата, но на 0,06 балла выше, чем общероссийский результат.

В таблице № 6 представлен сравнительный анализ результатов ВПР в 5-х классах по Невскому району со среднегородским баллом и средним баллом по России за 2018 и 2019 гг.

*Таблица № 6.
Динамика среднего балла результатов ВПР в 5-х классах за 2 года*

Предмет	Уровень	2018	2019
Математика	Невский район	3,59	3,63
	г. Санкт-Петербург	3,63	3,73
	Россия	3,53	3,62
Русский язык	Невский район	3,44	3,53
	г. Санкт-Петербург	3,47	3,57
	Россия	3,42	3,51
Биология	Невский район	3,75	3,78
	г. Санкт-Петербург	3,76	3,79
	Россия	3,70	3,72
История	Невский район	3,89	-
	г. Санкт-Петербург	3,88	-
	Россия	3,73	-

*Диаграмма № 7.
Динамика среднего балла результатов ВПР в 5-х классах за 2 года*



Выводы:

Сравнительный анализ данных показал, что в 2019 году вырос средний балл по всем предметам по сравнению с 2018 годом, но тенденция результатов района по сравнению с городом не изменилась – городские результаты выше районных, за исключением результатов по истории 2018 года.

Результаты ВПР в 6-х классах в динамике за 2018, 2019 гг.

Всероссийская проверочная работа в 6-х классах в 2018 году проводилась по шести предметам, в 2019 годах - по пяти предметам:

- математика;
- русский язык;
- биология;
- география;
- история;
- обществознание.

В 2019 году ВПР по истории не проводилась.

По итогам анализа данных 2018 года выявлено:

- Районный результат по математике меньше городского на 0,02 балла, но на 0,01 балла выше среднего по России;
- Результат ВПР по русскому языку выше городского и общероссийского балла на 0,01 балла;
- Результат ВПР по биологии на 0,02 балла ниже городского балла, но на 0,09 балла выше, чем общероссийский результат;
- Результат ВПР по истории на 0,04 балла ниже городского балла, но по сравнению с общероссийским баллом выше на 0,03 балла;
- Результат ВПР по географии на 0,03 балла ниже городского балла, но на 0,14 балла выше среднего по России;
- Результат ВПР по обществознанию на 0,01 балла ниже городского балла, но выше общероссийского балла на 0,14 балла.

Анализ данных за 2019 год показал:

- Районный результат по математике ниже городского на 0,04 балла, но на 0,02 балла выше среднего по России;
- Результат ВПР по русскому языку на 0,02 балла ниже городского балла и на 0,01 балла - общероссийского балла;
- Результат ВПР по биологии на 0,01 балла выше городского и на 0,05 балла - общероссийского результата;
- Результат ВПР по географии на 0,01 балла ниже городского балла, но на 0,14 балла выше среднего по России;
- Результат ВПР по обществознанию на 0,01 балла ниже городского балла, но выше общероссийского на 0,08 балла.

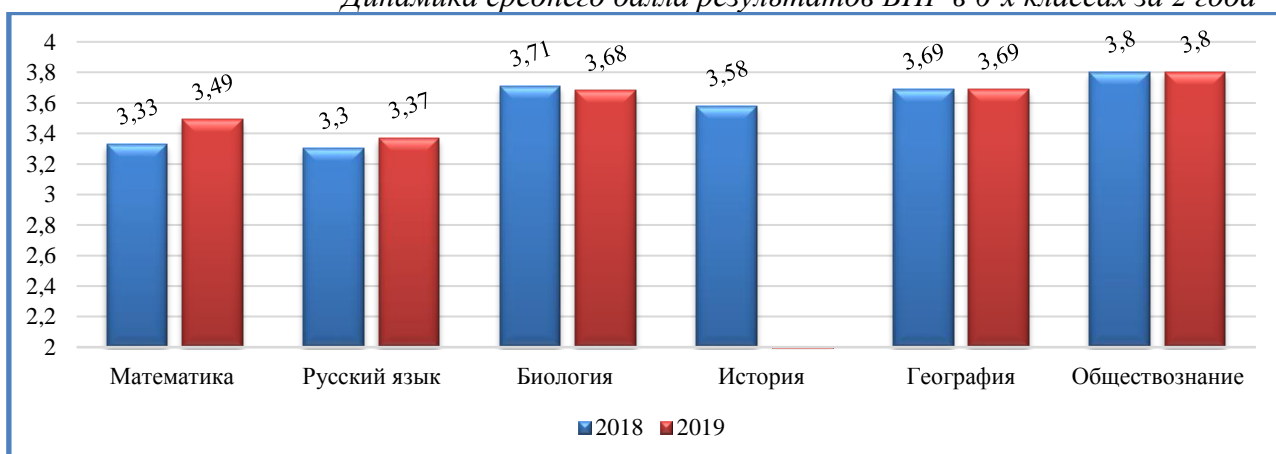
В таблице № 7 представлен сравнительный анализ результатов ВПР в 6-х классах Невского района со среднегородским баллом и средним баллом по России за 2018 и 2019 гг.

*Таблица № 7.
Динамика среднего балла результатов ВПР в 6-х классах за 2 года*

Предмет	Уровень	2018	2019
Математика	Невский район	3,33	3,49
	г. Санкт-Петербург	3,35	3,53

	Россия	3,32	3,47
Русский язык	Невский район	3,3	3,37
	г. Санкт-Петербург	3,29	3,39
	Россия	3,29	3,38
Биология	Невский район	3,71	3,68
	г. Санкт-Петербург	3,73	3,67
	Россия	3,62	3,63
История	Невский район	3,58	-
	г. Санкт-Петербург	3,62	-
	Россия	3,55	-
География	Невский район	3,69	3,69
	г. Санкт-Петербург	3,72	3,70
	Россия	3,55	3,61
Обществознание	Невский район	3,8	3,8
	г. Санкт-Петербург	3,81	3,72
	Россия	3,66	3,64

Диаграмма № 8.
Динамика среднего балла результатов ВПР в 6-х классах за 2 года



Выводы:

В 2019 году средний балл по математике, русскому языку вырос, по географии и обществознанию не изменился. По биологии результат ухудшился. Тенденция результатов района по сравнению с городом не изменилась – городские результаты выше районных.

Результаты ВПР в 7-х классах за 2019 г.

Всероссийская проверочная работа в 7-х классах в 2019 году проводилась по девяти предметам:

- математика;
- русский язык;
- биология;
- физика;
- география;
- обществознание;
- английский язык;
- французский язык;
- немецкий язык.

В 2018 году ВПР в 7-х классах не проводились.

По итогам анализа данных 2019 года выявлено:

- Районный результат по математике ниже городского на 0,06 балла, но на 0,15 балла выше среднего по России;

- Результат ВПР по русскому языку выше городского на 0,05 балла, но по сравнению с общероссийским баллом выше на 0,02 балла;

- Результат ВПР по биологии на 0,02 балла ниже городского балла, на 0,03 балл выше среднего по России;

- Результат ВПР по физике на 0,01 балла ниже городского балла и на 0,03 балла - среднего балла по России;

- Результат ВПР по географии на 0,03 балла ниже городского балла, но выше общероссийского на 0,04 балла;

- Результат ВПР по английскому и немецкому языкам выше средних баллов по Санкт-Петербургу и России;

- Результат ВПР по французскому языку ниже городского и общероссийского результата.

В таблице № 8 представлен сравнительный анализ результатов ВПР в 7-х классах Невского района со среднегородским баллом и средним баллом по России за 2019 год.

Таблица № 8.

Сравнительные данные по среднему баллу ВПР в 7-х классах за 2019 год

Предмет	Уровень	2018	2019
Математика	Невский район	-	3,73
	г. Санкт-Петербург	-	3,79
	Россия	-	3,58
Русский язык	Невский район	-	3,3
	г. Санкт-Петербург	-	3,25
	Россия	-	3,22
Биология	Невский район	-	3,55
	г. Санкт-Петербург	-	3,57
	Россия	-	3,52

Физика	Невский район	-	3,26
	г. Санкт-Петербург	-	3,27
	Россия	-	3,29
География	Невский район	-	3,36
	г. Санкт-Петербург	-	3,39
	Россия	-	3,32
Обществознание	Невский район	-	3,38
	г. Санкт-Петербург	-	3,37
	Россия	-	3,32
Английский язык	Невский район		3,49
	г. Санкт-Петербург		3,41
	Россия		3,15
Французский язык	Невский район		3,01
	г. Санкт-Петербург		3,14
	Россия		3,12
Немецкий язык	Невский район		3,5
	г. Санкт-Петербург		3,43
	Россия		3,04

Выводы:

Таким образом, средний балл по Невскому району выше общегородского по результатам ВПР по трем предметам – обществознанию, английскому языку и французскому языку. По остальным предметам – результаты по району ниже среднегородских.

Результаты ВПР в 10-х классах за 2019 г.

Всероссийская проверочная работа в 10-м классе в 2019 году проводилась по предмету география.

В 2018 году ВПР по географии в 10-х классах не проводилась.

В таблице № 9 представлен сравнительный анализ результатов ВПР по 10-м классам Невского района со среднегородским баллом и средним баллом по России за 2019 год.

Таблица № 9.
Сравнительные данные по среднему баллу ВПР по географии в 10 классе за 2019 год

Предмет	Уровень	2018	2019
география	Невский район	-	3,14
	г. Санкт-Петербург	-	3,67
	Россия	-	3,76

По итогам анализа данных выявлено, что средний балл по Невскому району ниже городского балла на 0,53 балла и ниже общероссийского на 0,62 балла

Результаты ВПР в 11-х классах в динамике за 2018, 2019 гг.

В 2018 году всероссийская проверочная работа в 11-х классах проводилась по десяти предметам:

- физика;
- химия;
- биология;
- география;
- английский язык письменный;
- английский язык письменный, устный;
- французский язык письменный;
- французский язык письменный, устный;
- немецкий язык письменный;
- немецкий язык письменный, устный.

В 2019 году к ВПР добавилась история.

По итогам анализа данных 2018 года выявлено:

- Районный результат по английскому языку (письменный, устный) ниже городского на 0,08 балла, но на 0,52 балла выше среднего по России;
- Результат ВПР по английскому языку (письменный) по Невскому району ниже городского на 0,19 балла, но выше общероссийского на 0,13 балла;
- Результат ВПР по немецкому языку (письменный, устный) ниже городского балла на 0,44 балла, но выше общероссийского на 0,1 балла;
- Результат ВПР по немецкому языку (письменный) ниже городского на 0,45 баллов, но выше общероссийского на 0,24 балла;
- Результат ВПР по французскому языку ниже городского на 0,26 балла, и общероссийского – на 0,14 балла;
- Результат ВПР по французскому языку (письменный) ниже городского на 0,9 балла и ниже российского на 0,5 балла;
- Результат ВПР по биологии выше городского на 0,01 балла, общероссийского – на 0,05 балла;
- Результат ВПР по географии ниже городского на 0,01 балла, выше общероссийского на 0,04 балла;
- Результат ВПР по химии превышает городской на 0,04 балла, общероссийский – на 0,12 балла;
- Результат ВПР по физике ниже городского на 0,07 балла, общероссийского – на 0,05 балла.

Анализ данных за 2019 год показал:

- Районный результат по английскому языку (письменный, устный) выше городского на 0,06 балла и на 0,37 балла - среднего по России;
- Результат ВПР по английскому языку (письменный) ниже городского балла на 0,03, выше общероссийского на 0,14 балла;

- Результат ВПР по немецкому языку (письменный, устный) ниже городского на 1,09 балла, общероссийского - на 0,53 балла;
- Результат ВПР по французскому языку ниже городского на 0,23 балла, общероссийского – на 0,22 балла;
- Результат ВПР по французскому языку (письменный) выше городского на 0,35 балла, российского - на 0,88 балла;
- Результат ВПР по биологии ниже городского на 0,09 балла, выше общероссийского – на 0,1 балла;
- Результат ВПР по географии ниже городского на 0,03 балла, общероссийского - на 0,16 балла;
- Результат ВПР по химии ниже городского на 0,09 балла, общероссийского – на 0,04 балла;
- Результат ВПР по физике ниже городского на 0,06 балла, общероссийского – на 0,04 балла;
- Результат ВПР по истории ниже городского на 0,03 балла, выше общероссийского – на 0,09 балла.

В таблице № 10 представлен сравнительный анализ результатов ВПР в 11-х классах Невского района со среднегородским баллом и средним баллом по России за 2018, 2019 годы.

Таблица № 10.

Динамика среднего балла результатов ВПР в 11-х классах за 2 года

Предмет	Уровень	2018	2019
Англ. язык письм.+ устный	Невский район	4,65	4,6
	г. Санкт-Петербург	4,57	4,54
	Россия	4,13	4,23
Англ. язык письменный	Невский район	4,44	4,66
	г. Санкт-Петербург	4,63	4,69
	Россия	4,31	4,52
Немец. язык письм.+ устный	Невский район	3,95	3,39
	г. Санкт-Петербург	4,39	4,48
	Россия	3,85	3,92
Немец. язык письменный	Невский район	4,12	-
	г. Санкт-Петербург	4,57	-
	Россия	3,88	-
Франц. язык письм.+устный	Невский район	3,74	3,89
	г. Санкт-Петербург	4,00	4,12
	Россия	3,88	4,11

Франц. язык письменный	Невский район	3,5	5
	г. Санкт-Петербург	4,4	4,65
	Россия	4,0	4,22
Биология	Невский район	3,97	4,12
	г. Санкт-Петербург	3,96	4,21
	Россия	3,92	4,02
География	Невский район	3,98	3,77
	г. Санкт-Петербург	3,99	3,8
	Россия	3,94	3,93
Химия	Невский район	3,92	3,92
	г. Санкт-Петербург	3,88	4,01
	Россия	3,80	3,96
Физика	Невский район	3,6	3,53
	г. Санкт-Петербург	3,67	3,59
	Россия	3,65	3,62
История	Невский район	-	4,17
	г. Санкт-Петербург	-	4,20
	Россия	-	4,07

Диаграмма № 9.

Динамика среднего балла результатов ВПР в 11-х классах за 2 года



Выводы:

Таким образом, в 2019 году средний балл по английскому языку (письменный), французскому языку (письменный, устный), биологии стал выше. По химии обучающиеся 11-х классов Невского района показали те же результаты. По английскому языку

(письменный и устный), немецкому языку (письменный и устный), географии и физике результат понизился.

Общие выводы

С 2018 по 2019 год выросло количество участников ВПР на 38%.

По итогам сравнительного анализа данных по классам и предметам за 2018 и 2019 годы было выявлено следующее:

5 класс

- процентное соотношение количества выполнивших работу на «2» в 2019 году по Невскому району сократилось по предметам: русский язык, математика, биология по сравнению с 2018 годом;

- процентное соотношение количества обучающихся, выполнивших ВПР по русскому языку и математике, в 2019 году ниже, чем показатели 2018 года;

- в 2019 году увеличилось количество обучающихся, получивших отметку «3» по биологии;

- рост количества обучающихся, получивших отметку «4» в 2019 году (в процентном соотношении) наблюдается только по предмету «математика», снижение – по предметам «русский язык» и «биология»;

- рост количества обучающихся, выполнивших ВПР в 5 классе на «5» в 2019 году, по сравнению с 2018 годом, наблюдается по всем предметам.

6 класс

- по предметам русский язык, математика, биология и география наблюдается снижение количества обучающихся, выполнивших работы на «2», по предмету обществознание количество обучающихся, не справившихся с работой, по сравнению с 2018 годом, остается прежним;

- количество обучающихся, выполнивших на отметку «3» в 2019 году, возросло по биологии и географии; по предметам русский язык, математика и обществознание данный показатель снизился;

- в 2019 году возросло в процентном соотношении количество обучающихся, выполнивших ВПР по русскому языку, математике, обществознанию и географии на отметку «4»; по биологии данный показатель снизился;

- процентное соотношение обучающихся, выполнивших работу на отметку «5», увеличилось в 2019 году по сравнению с предыдущим годом по предметам русский язык, математика и биология, снизилось – по обществознанию и географии.

11 класс

- снижение количества обучающихся, не выполнивших ВПР в 11-м классе, наблюдается по географии, физике, английскому языку;

- по итогам ВПР по французскому языку (письменный), немецкому языку (устный и письменный) и в 2018, и в 2019 году получившие отметку «2» отсутствуют;

- по результатам ВПР по французскому языку (письменный и устный), химии и биологии в 2019 году увеличилось количество выполнивших на отметку «2»;

- по географии, химии, физике, английскому языку (письменный и устный), немецкому языку (письменный и устный) наблюдается увеличение количества обучающихся, выполнивших работу на «3»;

- по английскому языку (письменный), французскому языку (письменный), биологии уменьшилось количество выполнивших на «3»;

- в 2019 году увеличилось количество обучающихся, выполнивших ВПР на отметку «4» по предмету английский язык (устный, письменный), уменьшилось по всем остальным предметам;

- по французскому языку (письменный и устный), химии, биологии, английскому языку (письменному) в 2019 году увеличилось количество обучающихся, получивших

отметку «5», по предметам география, физика, английский язык (устный и письменный), немецкий язык (устный и письменный) наблюдается снижение по данному показателю.

Таким образом, в целом 5-6 классы с ВПР в 2019 году справились лучше, чем в 2018 году, 11 классы показали неоднородные результаты.

За 2018 и 2019 год школы Невского района показали результаты стабильно ниже среднего балла по всем ВПР №№350, 336, 338, стабильно высокие результаты – ГБОУ №574, 343, 498, 327.

Итого: план организации и методического сопровождения мероприятий ВПР выполнен. Подробные методические рекомендации представлены на сайте ЦОКО, режим доступа:

[Информационно-аналитическая справка по итогам сравнительного анализа результатов всероссийских проверочных работ в профильных классах](#)

[Отчеты и методические рекомендации на основе анализа ВПР](#)

[Информационно-аналитическая справка по итогам сравнительного анализа результатов ВПР Невского района в 2018, 2019 гг.](#)

[Информационно-аналитическая справка по комплексному анализу проблемных полей, выявленных по итогам ВПР 2019 года](#)