

ГБУ «Информационно-методический центр»
Невского района Санкт-Петербурга
Центр оценки качества образования



**Информационно-аналитическая справка
по итогам сравнительного анализа
динамики результатов ВСОШ в школах с профильными
классами Невского района Санкт-Петербурга
за 2018-2020 гг.**

Руководитель ЦОКО:
Л.В. Грекова
Методист ЦОКО:
А.Г. Курганов

Санкт-Петербург

2020

Итоги участия образовательных организаций Невского района во Всероссийской олимпиаде школьников

Количество обучающихся образовательных организаций Невского района, принявших участие в ВСОШ, представлены в таблице № 1.

*Таблица № 1.
Участники ВСОШ за 2017-2020 годы*

Количественный показатель	2017- 2018 год	2018- 2019 год	2019- 2020 год
Кол-во участников районного этапа	4669	5119	5642

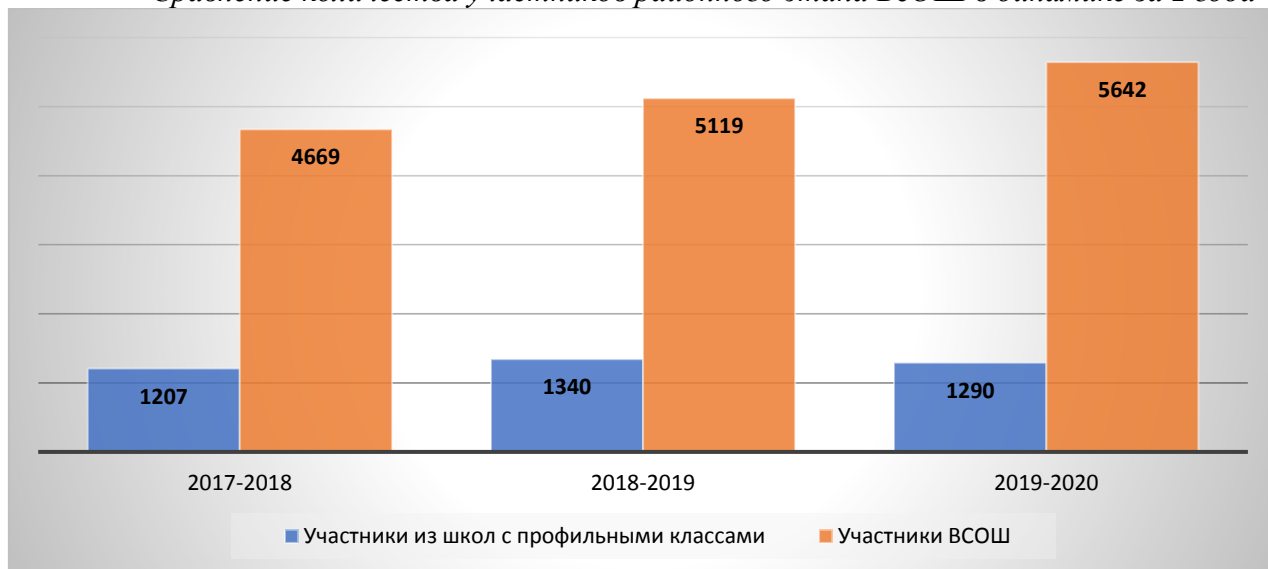
Итого: на 9% выросло количество участников ВСОШ за 2 года и на 17% за 3 года.

Итоги участия обучающихся профильных классов по предметам в олимпиадном движении в динамике за 2 года

В районном туре олимпиад среди школ с профильными классами в 2018-2019 учебном году приняло участие 1340 обучающихся, в 2019-2020 году – 1290 обучающихся. Динамику относительно общего числа участников ВСОШ можно увидеть на диаграмме № 1.

Наибольшее количество участников 10 и 11 классов представил ГБОУ лицей № 344.

*Диаграмма № 1.
Сравнение количества участников районного этапа ВСОШ в динамике за 2 года*



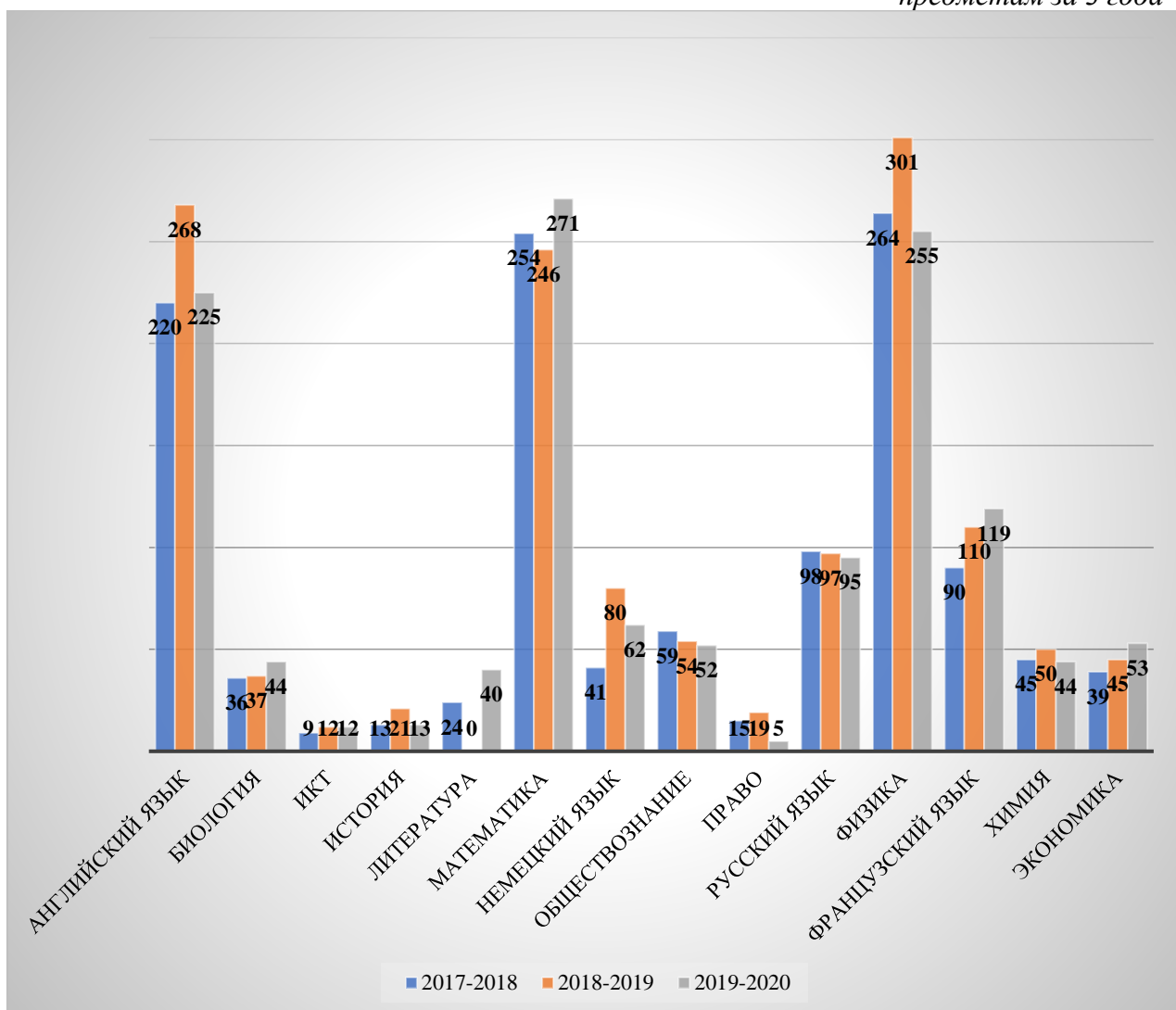
Динамика участников ВСОШ 10-х классов по профильным предметам за 3 года представлена в таблице № 1 и диаграмме № 2.

*Таблица № 2.
Динамика участников ВСОШ 10-х классов за 2018-2020 годы по профильным предметам*

	2017-2018 учебный год	2018-2019 учебный год	2019-2020 учебный год
Английский язык	220	268	225

Биология	36	37	44
ИКТ	9	12	12
История	13	21	13
Литература	24	0	40
Математика	254	246	271
Немецкий язык	41	80	62
Обществознание	59	54	52
Право	15	19	5
Русский язык	98	97	95
Физика	264	301	255
Французский язык	90	110	119
Химия	45	50	44
Экономика	39	45	53

*Диаграмма № 2.
Динамика участников ВсОШ 10-х классов за 2018-2020 годы по профильным предметам за 3 года*



Среди профильных классов в 2019-2020 учебном году приняло участие 559 человек (318 – 10 класс, 241 – 11 класс), что больше в динамике по количеству обучающихся за 10-

11 классы по сравнению с 2018-2019 учебным годом 514 человек (265 – 10 класс, 249 – 11 класс).

Сравнительные данные об участниках, призерах и победителях по профильным предметам в 10-11-х классах за 2 года представлены в таблицах № 3 и № 4, а также на диаграммах № 3 и № 4.

Таблица № 3.

Сравнение результатов районного этапа ВсОШ в 10-ых профильных классах в динамике за 2 года

ОУ	10 класс, 2018-2019 учебный год			10 класс, 2019-2020 учебный год		
	Участники Районной олимпиад ы	Призеры Олимпиад ы	Победител и районной олимпиады	Участники Районной олимпиад ы	Призеры Олимпиад ы	Победител и районной олимпиады
Русский язык	19	1	0	19	3	1
Английский язык	40	12	3	55	7	1
Немецкий язык	13	11	2	22	9	1
Французский язык	15	4	3	18	11	0
Право	10	2	1	2	0	1
Экономика	24	1	0	19	5	0
История	5	2	1	5	1	1
Химия	11	3	1	14	4	2
Биология	6	0	0	10	3	0
ИКТ	4	0	3	1	0	1
Математика	40	2	2	51	1	1
Обществознани е	7	1	1	24	3	1
Физика	62	17	5	65	16	4
Литература	9	2	0	13	2	0

Таблица № 4.

Сравнение результатов районного этапа ВсОШ в 11-ых профильных классах в динамике за 2 года

ОУ	11 класс, 2018-2019 учебный год			11 класс, 2019-2020 учебный год		
	Участники Районной олимпиад ы	Призеры Олимпиад ы	Победител и районной олимпиады	Участники Районной олимпиад ы	Призеры Олимпиад ы	Победител и районной олимпиады
Русский язык	21	4	0	18	2	0
Английский язык	46	14	2	32	7	1
Немецкий язык	13	11	2	3	1	1
Французский язык	10	4	2	15	6	0
Право	6	1	0	4	1	0
Экономика	15	1	1	13	0	0
История	4	1	0	3	1	2
Химия	12	6	1	8	2	0
Биология	13	5	0	9	1	0

ИКТ	6	2	1	11	3	4
Математика	37	3	0	45	0	2
Обществознание	15	4	0	20	3	5
Физика	46	7	2	57	12	6
Литература	5	0	0	3	1	1

Диаграмма № 3.
Сравнение результатов районного этапа ВсОШ в 10-ых профильных классах в динамике за 2 года

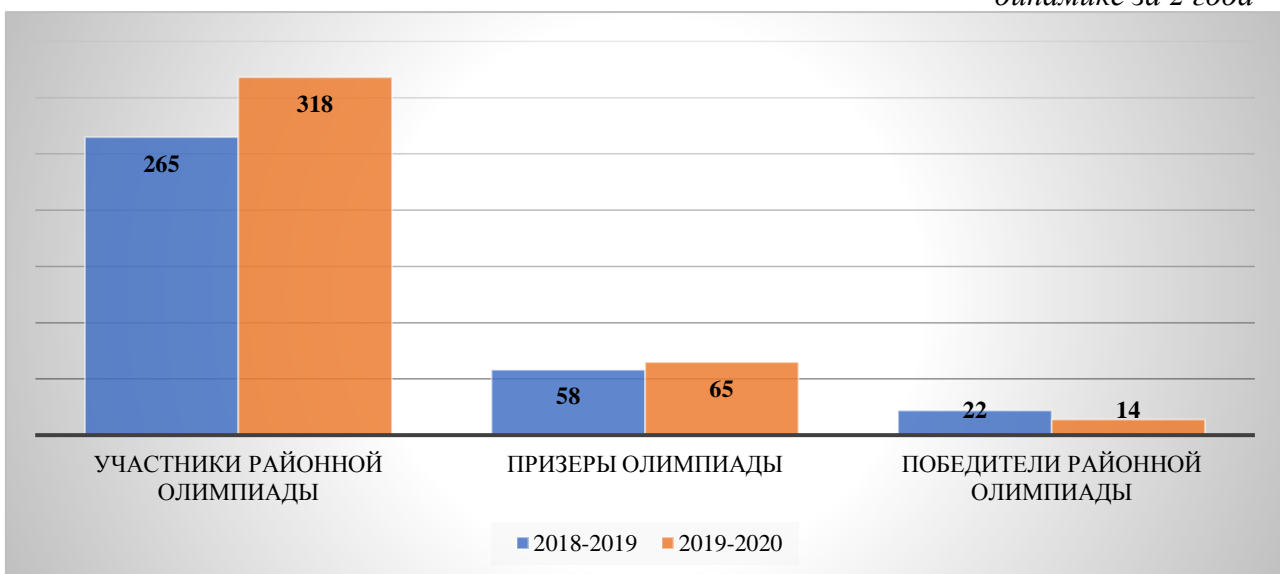
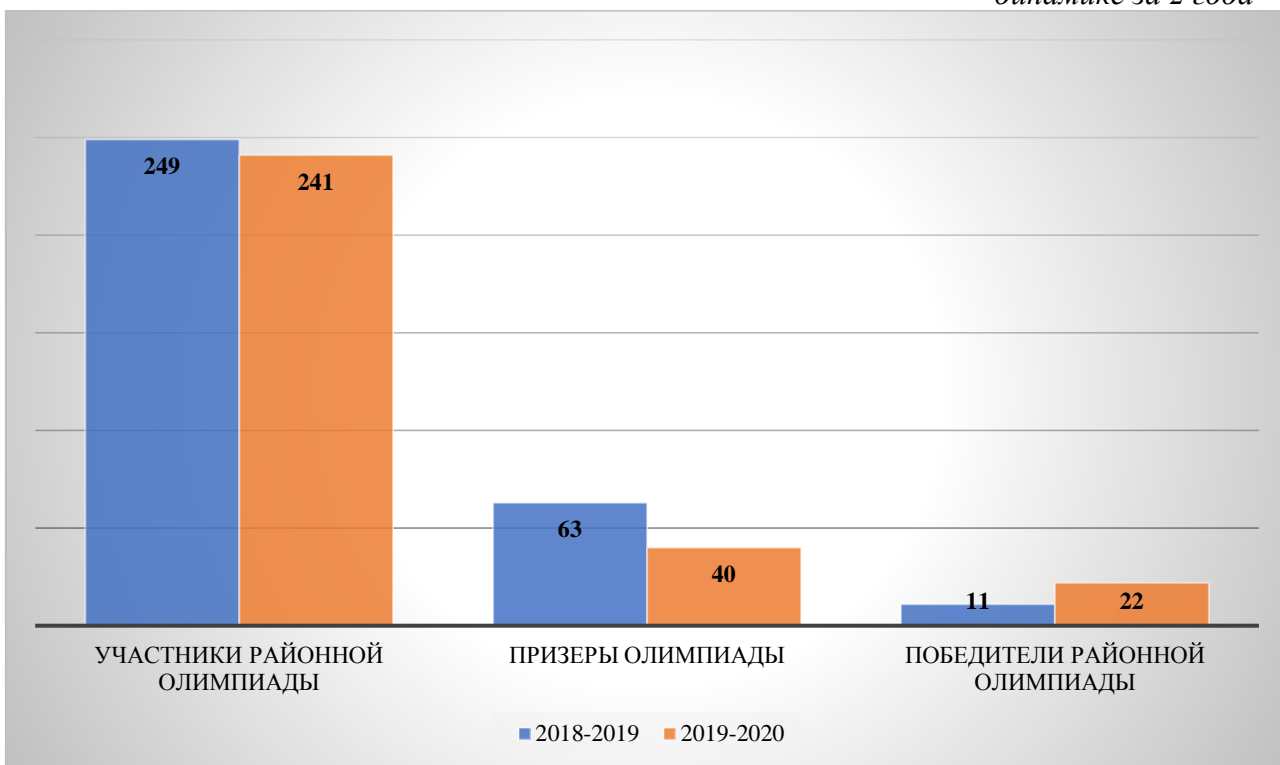


Диаграмма № 4.
Сравнение результатов районного этапа ВсОШ в 11-ых профильных классах в динамике за 2 года



Выводы: на 9% выросло количество участников ВсОШ за 2 года и на 17% за 3 года, однако отдельно по классам можно отметить, что продолжается положительная динамика участия обучающихся 10-х классах и спад в 11-х классах за 2 года. Увеличилось количество обучающихся, выбирающих биологию, литературу, математику, французский язык и экономику, уменьшилось число обучающихся, выбирающих английский, немецкий язык и химию в 10-х классах за 2 года. По результативности обучающиеся 10-х классов улучшили достижения по призерам, а обучающиеся 11-х классов - по победителям районного этапа олимпиады ВсОШ за 2 года.

Подробные методические рекомендации составляются методистами по предметам с учетом результатов участия обучающихся за предшествующий период, отдельно проводятся семинары по активизации олимпиадного движения на уровне района и школ.