

ГБУ «Информационно-методический центр»  
Невского района Санкт-Петербурга  
Районный центр оценки качества образования

---



**Информационно-аналитическая  
справка по высоким баллам по ЕГЭ 2018, 2019 гг.  
Невского района Санкт-Петербурга**

---

Санкт-Петербург

2019

По итогам анализа результатов ЕГЭ -11 были исследованы высокие результаты по предметам за 2018 и 2019 гг.

Цель - выявить особенности образовательных учреждений Невского района для работы по стабилизации высоких результатов.

В 2018 году количество обучающихся, получивших по ЕГЭ от 90 и более баллов, составило 718 человек (38,11%), в 2019 году данный показатель увеличился на 183 обучающихся и составил 901 человек (50,59%) (Таблица №1).

Таблица № 1.

Количество выпускников, набравших 90 и более баллов на ЕГЭ-2018, ЕГЭ-2019

Год сдачи ЕГЭ	2018	2019
Общее количество участников ЕГЭ	1884	1781
Количество обучающихся с высокими баллами	718	901
% от общего количества участников ЕГЭ	38,11	50,59

Анализ обучающихся с высокими результатами показал следующее:

- по математике (проф.), истории, физике, информатике и ИКТ количество выпускников, получивших высокие баллы, выросло в 2019 году по сравнению с 2018 годом;
- по географии и биологии количество обучающихся с высокими баллами сохранилось;
- в 2019 году % выпускников от общего количества, сдавших предмет, вырос по математике, русскому языку, истории, географии, физике и информатике;

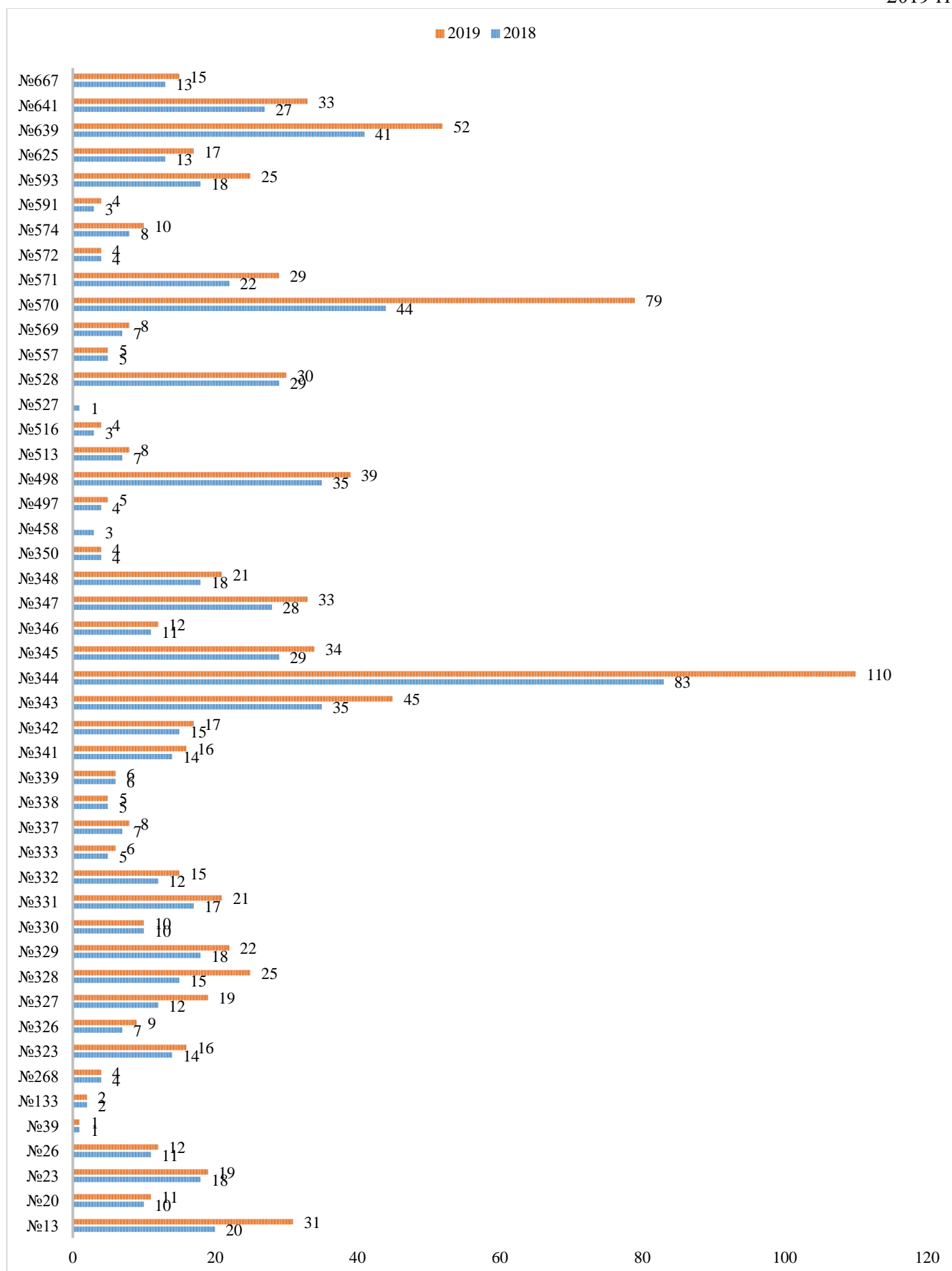
В таблице № 2 представлены данные по количеству выпускников и процентному соотношению выпускников от общего количества, сдавших предмет и получивших высокие баллы по ЕГЭ по предметам в 2018 и 2019 гг.

Таблица № 2.

Сравнение количества набравших 90 и более баллов выпускников по ЕГЭ-2018, ЕГЭ-2019 по предметам и качества результата сданного предмета

Предмет	Год	Кол-во высоких результатов	% от общего количества сдавших предмет
Математика (проф.)	2018 год	4	0,36
	2019 год	25	2,3
Русский язык	2018 год	218	11,77
	2019 год	214	12
Литература	2018 год	23	12,57
	2019 год	13	8,2
История	2018 год	13	4,21
	2019 год	14	5,7
Обществознание	2018 год	27	3,1
	2019 год	13	1,6
География	2018 год	3	5,17
	2019 год	3	5,7
Химия	2018 год	5	2,87
	2019 год	4	1,9
Биология	2018 год	3	1,31
	2019 год	3	1,16
Физика	2018 год	14	3,42
	2019 год	20	5,3
Информатика и ИКТ	2018 год	7	2,66
	2019 год	8	3,2
Английский язык, французский язык	2018 год	84	22,4
	2019 год	40	11,11

Сведения о количестве обучающихся с высокими баллами по ЕГЭ ГБОУ Невского района за 2018, 2019 гг.



## Анализ данных количества выпускников, получивших по ЕГЭ высокие баллы в 2018, 2019 гг. по предметам

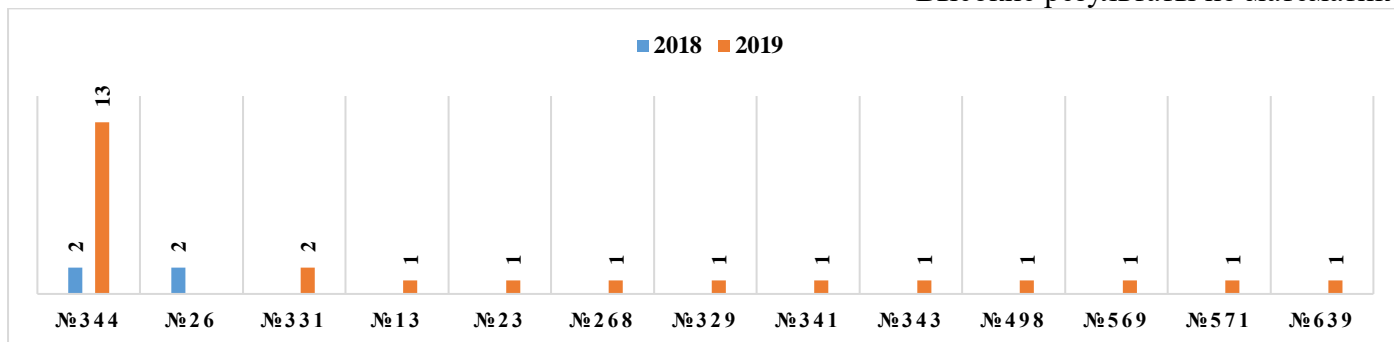
Предметом анализа являются образовательные учреждения, которые подготовили выпускников, показавших высокие баллы (от 90 до 100 баллов) по предметам в формате ЕГЭ в течение 2018, 2019 годов.

### Математика

Высокие баллы (от 90 до 100 баллов) в 2018 году получили выпускники ГБОУ №№ 26, **344**.

В 2019 - ГБОУ №№ 331, 13, 23, 268, 329, 341, 343, 498, 569, 571, 639, наибольшее количество выпускников с высокими баллами в 2019 году в ГБОУ лицее № **344** – 13 человек.

Гистограмма № 2.  
Высокие результаты по математике



### Русский язык

В 2018 году самые высокие результаты по русскому языку показали обучающиеся ГБОУ №№ 344, 498, **639, 345, 593, 641, 528, 343**.

В 2019 году самые высокие баллы получили выпускники в ГБОУ №№ **639, 343, 323, 348, 528, 347, 345**.

Увеличение количества выпускников, получивших высокие баллы, по сравнению с 2018 годом, наблюдается в ГБОУ №№ 639, 343, 347, 341, 23, 331, 13, 329, 569, 574, 625, 348, 326, 327, 323, 39, 350, 591.

Сокращение количества выпускников с высокими баллами - в ГБОУ №№ 344, 498, 345, 593, 641, 528, 571, 346, 332, 26, 20, 330, 339, 342, 570, 328, 338, 557, 268, 333, 527, 458.

Стабильно показывают самые высокие результаты за 2 года по русскому языку выпускники ГБОУ №№ 344, 343, 345, 528, 639, стабильные результаты – ГБОУ №№ 667, 337, 497, 513, 572.

Гистограмма № 3.  
Высокие результаты по русскому языку



### Литература

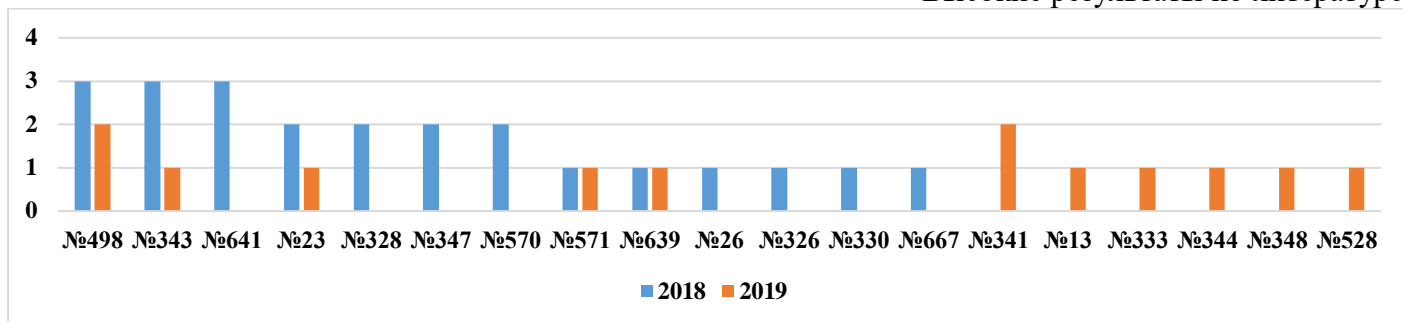
По итогам ЕГЭ по литературе наибольшее количество выпускников, получивших высокие баллы в 2018 году, отмечено в ГБОУ №№ **498, 343, 641**, в 2019 году – в ГБОУ №№ **498, 341**.

Увеличение количества выпускников, получивших высокие баллы, по сравнению с 2018 годом наблюдается в ГБОУ №№ 341, 13, 333, 344, 348, 528.

Сокращение количества выпускников с высокими баллами - в ГБОУ №№ 498, 343, 641, 23, 328, 347, 570, 26, 326, 330, 667.

Стабильно показывают самые высокие результаты за 2 года по литературе выпускники ГБОУ № 498, стабильные результаты – в ГБОУ №№ 571, 639.

Гистограмма № 4.  
Высокие результаты по литературе



### История

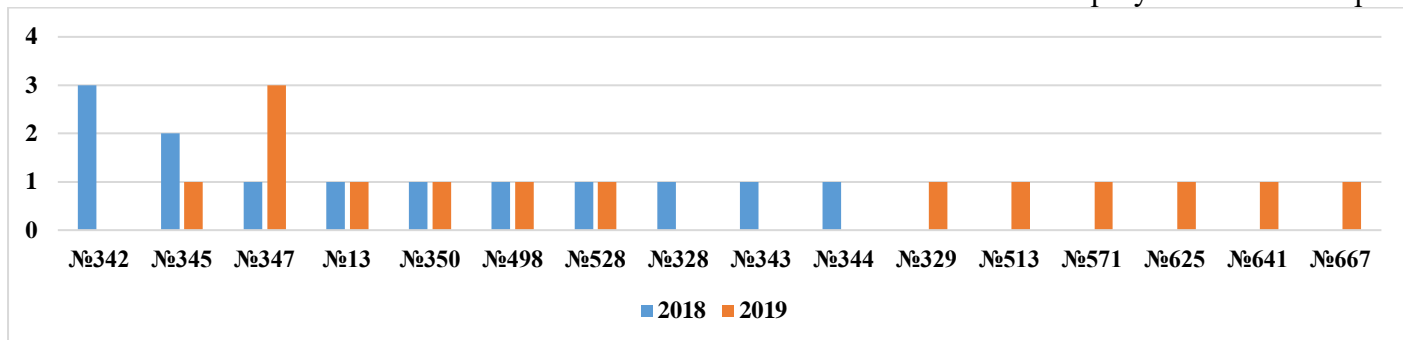
По итогам ЕГЭ по истории наибольшее количество выпускников, получивших высокие баллы в 2018 году, отмечено в ГБОУ № 342, в 2019 году – ГБОУ № 347.

Увеличение количества выпускников, получивших высокие баллы, по сравнению с 2018 годом, наблюдается в ГБОУ №№ 347, 329, 513, 571, 625, 641, 667.

Сокращение количества выпускников с высокими баллами - в ГБОУ №№ 342, 345, 328, 343, 344.

Стабильно самые высокие результаты за 2 года показывают выпускники ГБОУ №№ 345, 347, стабильные результаты – ГБОУ №№ 13, 350, 498, 528.

Гистограмма № 5.  
Высокие результаты по истории



### Обществознание

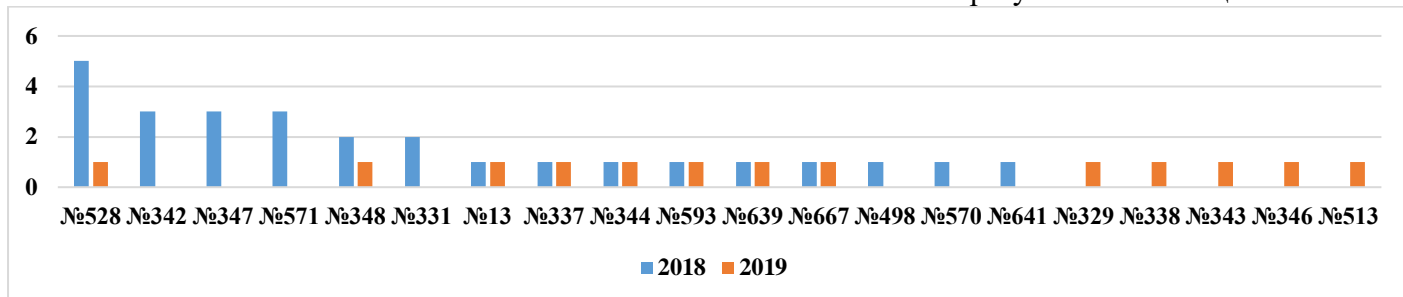
По итогам ЕГЭ по обществознанию наибольшее количество выпускников, получивших высокие баллы в 2018 году, отмечено в ГБОУ № 528, в 2019 году – ГБОУ №№ 342, 347, 571.

Увеличение количества выпускников, получивших высокие баллы, по сравнению с 2018 годом, наблюдается в ГБОУ №№ 329, 338, 343, 346, 513.

Сокращение количества выпускников с высокими баллами - в ГБОУ №№ 528, 342, 347, 571, 348, 331, 498, 570, 641.

Стабильные результаты за 2 года по обществознанию показывают выпускники ГБОУ №№ 13, 337, 344, 593, 639, 667.

Гистограмма № 6.  
Высокие результаты по обществознанию



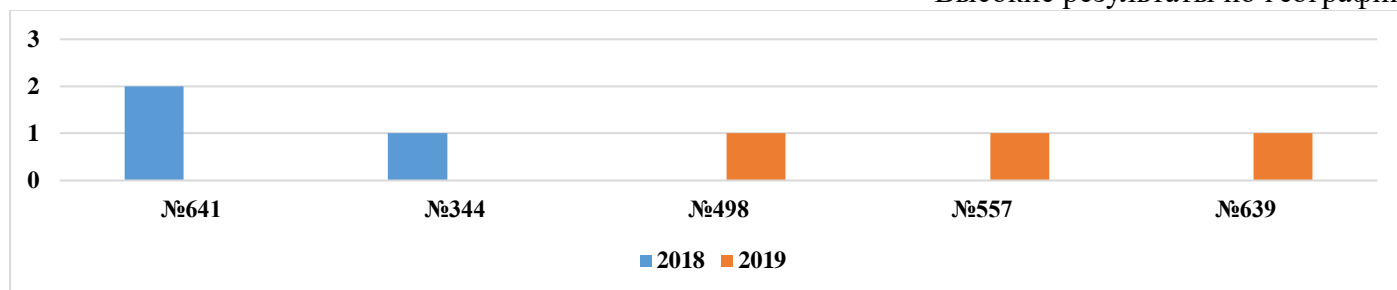
## География

По итогам ЕГЭ по географии наибольшее количество выпускников, получивших высокие баллы в 2018 году, отмечено в ГБОУ № 641, в 2019 году – в ГБОУ №№ 498, 557, 639.

Увеличение количества выпускников, получивших высокие баллы, по сравнению с 2018 годом наблюдается в ГБОУ №№ 498, 557, 639.

Сокращение количества выпускников с высокими баллами - в ГБОУ №№ 641, 344.

Гистограмма № 7.  
Высокие результаты по географии



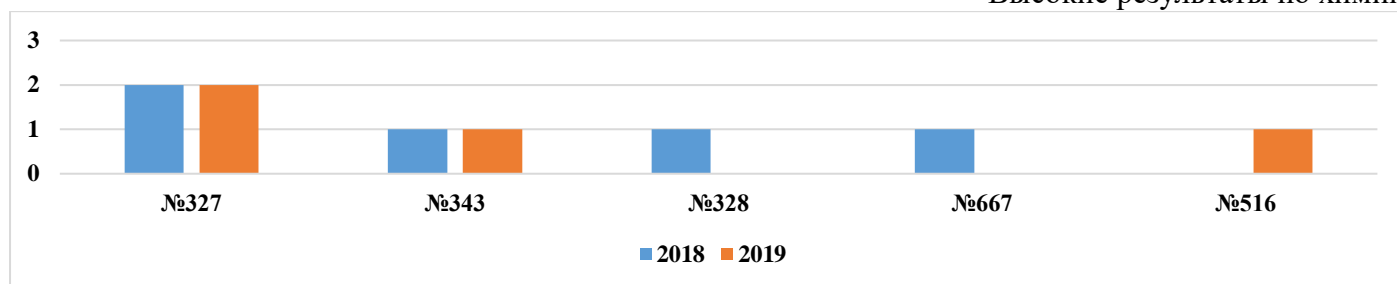
## Химия

По итогам ЕГЭ по химии наибольшее количество выпускников, получивших высокие баллы в 2018 и 2019 году, отмечено в ГБОУ № 327. Стабильные результаты за 2 года показывают выпускники ГБОУ № 327, 343.

Увеличение количества выпускников, получивших высокие баллы, по сравнению с 2018 годом наблюдается в ГБОУ № 516.

Сокращение количества выпускников с высокими баллами - в ГБОУ №№ 328, 667.

Гистограмма № 8.  
Высокие результаты по химии



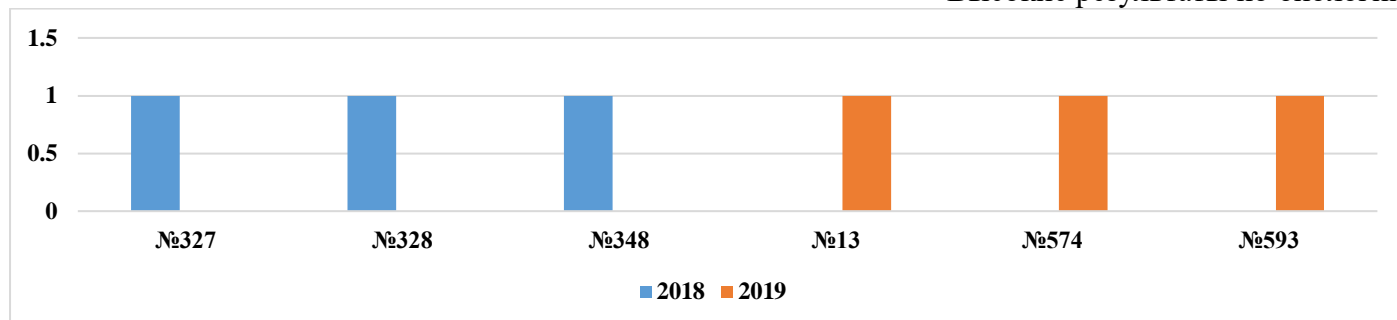
## Биология

По итогам ЕГЭ по биологии наибольшее количество выпускников, получивших высокие баллы в 2018 году, отмечено в ГБОУ № 327, 328, 348, в 2019 году – ГБОУ №№ 13, 574, 593.

Увеличение количества выпускников, получивших высокие баллы, по сравнению с 2018 годом наблюдается в ГБОУ №№ 13, 574, 593.

Сокращение количества выпускников с высокими баллами - в ГБОУ №№ 327, 328, 348.

Гистограмма № 9.  
Высокие результаты по биологии



## Физика

По итогам ЕГЭ по физике наибольшее количество выпускников, получивших высокие баллы в 2018 и 2019 году, отмечено в ГБОУ № 344.

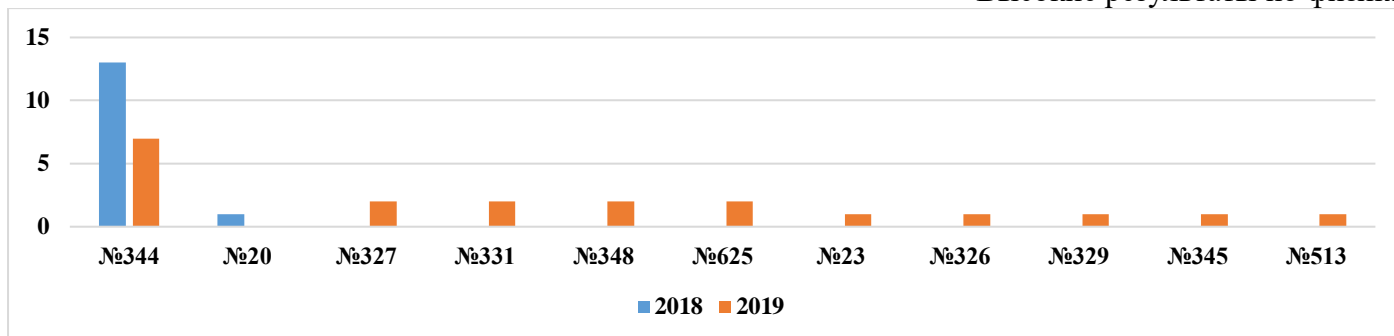
Увеличение количества выпускников, получивших высокие баллы, по сравнению с 2018 годом наблюдается в ГБОУ №№ 327, 331, 348, 625, 23, 326, 329, 345, 513.

Сокращение количества выпускников с высокими баллами - в ГБОУ №№ 344, 20.

Стабильно высокие результаты по физике за 2 года показывают выпускники ГБОУ № 344.

Гистограмма № 10.

Высокие результаты по физика



### Информатика и ИКТ

По итогам ЕГЭ по информатике и ИКТ наибольшее количество выпускников, получивших высокие баллы в 2018, отмечено в ГБОУ № 344. В 2018 году высокие результаты продемонстрировали выпускники ГБОУ №№ 498, 337, 458, 574, в 2019 году – в ГБОУ №№ 326, 329, 332, 333, 342, 569, 625, 498.

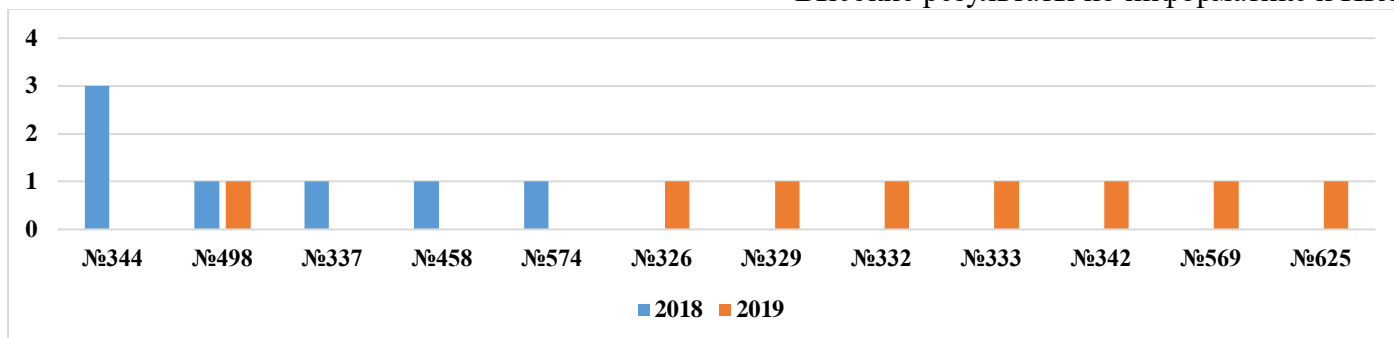
Увеличение количества выпускников, получивших высокие баллы, по сравнению с 2018 годом наблюдается в ГБОУ №№ 326, 329, 332, 333, 342, 569, 625.

Сокращение количества выпускников с высокими баллами - в ГБОУ №№ 344, 337, 458, 574.

Стабильный результат за 2 года отмечен в ГБОУ № 498.

Гистограмма № 11.

Высокие результаты по информатике и ИКТ



### Английский и французский языки

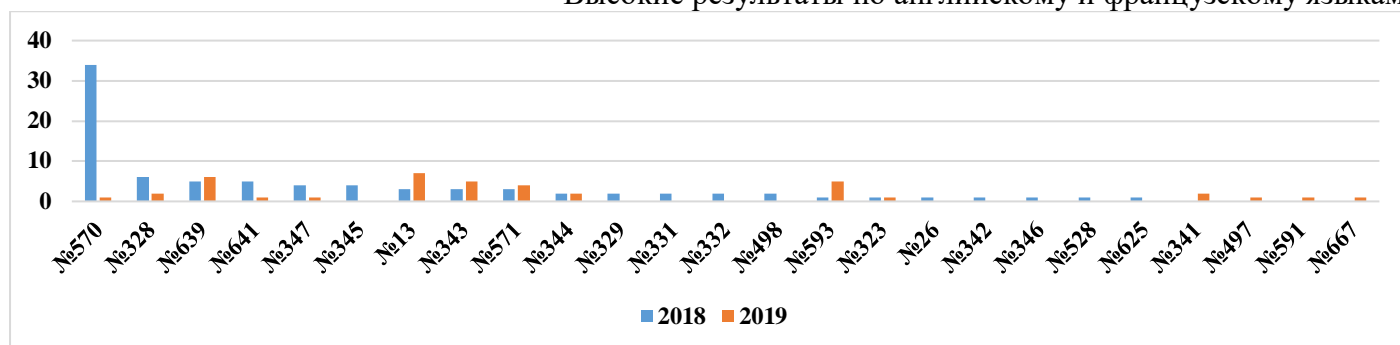
В 2018 году по итогам ЕГЭ по английскому и французскому языкам наибольшее количество выпускников, получивших высокие баллы в 2018 году, отмечено в ГБОУ № 570. В 2018 году высокие результаты продемонстрировали выпускники ГБОУ №№ 328Ю 639, 641, 347, 345, 13, 343, 571, 344, 329, 331, 32, 498, 593, 323, 26, 342, 346, 528, 625, в 2019 году – в ГБОУ №№ 570, 528, 639, 641, 347, 13, 343, 571, 344, 593, 323, 341, 497, 591, 667.

Увеличение количества выпускников, получивших высокие баллы, по сравнению с 2018 годом наблюдается в ГБОУ №№ 639, 13, 343, 571, 593, 341, 497, 591, 667.

Сокращение количества выпускников с высокими баллами - в ГБОУ №№ 570, 328, 641, 347, 345, 329, 331, 332, 498, 26, 342, 346, 528, 625.

Стабильные результаты по языкам за 2 года демонстрируют выпускники ГБОУ №№ 639, 323, 344, 13, 343, 571.

## Высокие результаты по английскому и французскому языкам

**Выводы:**

Наибольшее количество высоких результатов обучающиеся Невского района получили по обязательному предмету – русский язык;  
предметам по выбору - иностранный язык, физика, обществознание, литература.

При сравнительном анализе данных 2018, 2019 гг. стабильно самые высокие и высокие результаты показывают выпускники следующих образовательных организаций по предметам:

самые высокие результаты по математике и физике в ГБОУ лицее № 344.

самые высокие результаты по русскому языку в ГБОУ №№ 344, 343, 345, 528, 639, стабильно высокие результаты – в ГБОУ №№ 667, 337, 497, 513, 572.

самые высокие результаты по литературе в ГБОУ № 498, стабильно высокие результаты – в ГБОУ №№ 571, 639.

самые высокие результаты по истории в ГБОУ №№ 345, 347, стабильно высокие результаты – ГБОУ №№ 13, 350, 498, 528.

стабильно высокие результаты по обществознанию в ГБОУ №№ 13, 337, 344, 593, 639, 667.

стабильно высокие результаты по химии в ГБОУ № 327, 343.

стабильно высокие результаты по информатике и ИКТ в ГБОУ № 498.

стабильно высокие результаты по английскому и французскому языкам в ГБОУ №№ 639, 323, 344, 13, 343, 571.