

ГБУ «Информационно-методический центр»
Невского района Санкт-Петербурга
Районный центр оценки качества образования



**Информационно-аналитическая справка по результатам
обучающихся Невского района, получивших аттестат о среднем
образовании с отличием
в 2018, 2019 гг.**

Санкт-Петербург

2019

Оглавление

Сравнение количества выпускников, получивших аттестат о среднем образовании с отличием, и качества результатов по ЕГЭ медалистов в 2018, 2019 гг.....	3
Сравнительный анализ количества выпускников, получивших по ЕГЭ по предметам менее 71 балла, за 2018, 2019 гг.	6
Сравнительный анализ результатов ЕГЭ по профильным предметам выпускников, получивших аттестаты о среднем образовании с отличием.....	8
Анализ данных о неподтвержденных аттестатах с отличием за 2018, 2019 гг.	10

Сравнение количества выпускников, получивших аттестат о среднем образовании с отличием, и качества результатов по ЕГЭ медалистов в 2018, 2019 гг.

Сравнительный анализ количественного состава медалистов показал, что в 2018 году медали за отличную учебу получил 141 выпускник Невского района, в 2019 году -126 выпускников.

В 2018 году 70 человек получили по ЕГЭ 71 и менее баллов (49, 65% от общего числа выпускников, получивших аттестат с отличием), в 2019 году - 51 человек (40,48%)., что демонстрирует повышение качества образования медалистов от 2018 к 2019 году. В таблице № 1, гистограмме № 1 представлены сравнительный анализ за 2018, 2019 гг. о выпускниках, получивших аттестаты с отличием, и данные о медалистах, набравших менее 71 баллов по ЕГЭ (по одному из предметов). На гистограмме № 2 показана динамика качества полученных медалей по школам за 2 года, желтым маркером выделено количество обучающихся, получивших по предметам больше 71 балла, розовым цветом –менее 71 балла.

Таблица № 1.

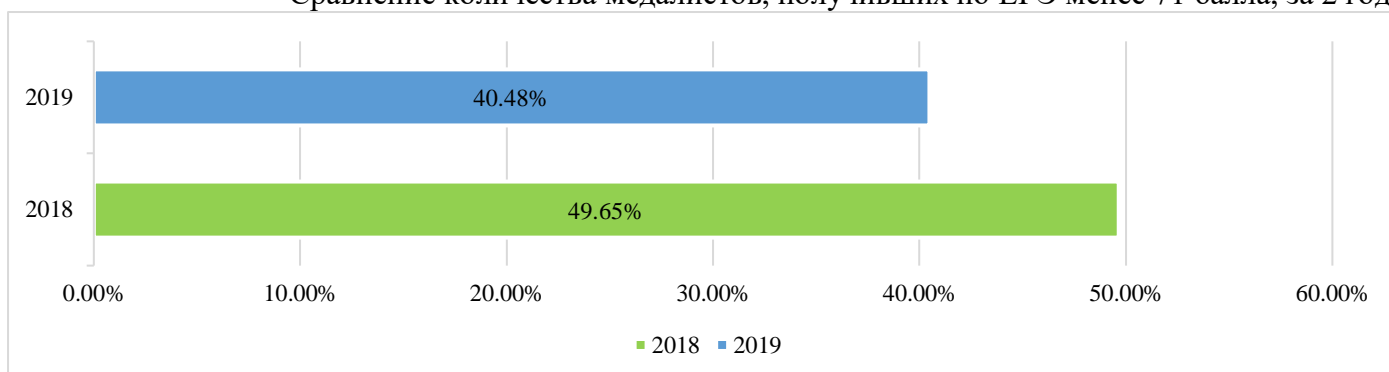
Сравнение количества и качества полученных медалей за 2 года

№ ОО	Всего медалей		Из них менее 71 балла по ЕГЭ ¹	
	2018	2019	2018	2019
13	2	4	1	2
20	4	4	0	3
23	2	2	1	0
26	4	0	1	
39	3	1	2	0
133	0	1		1
268	1	1	0	1
323	1	3	1	3
326	1	4	1	0
327	5	8	2	4
328	2	0	1	
329	2	3	2	2
330	1	2	0	0
331	7	6	3	1
332	0	2		1
333	1	1	0	1
334	0	1		1
337	4	0	4	
338	0	1		0
339	6	0	4	
340	1	0	1	
341	7	7	5	3
342	3	0	0	
343	5	7	2	0
344	2	0	0	
345	3	5	1	2
346	3	4	3	2
347	5	1	0	1
348	7	6	3	1
458	1	0	0	
497	2	0	1	

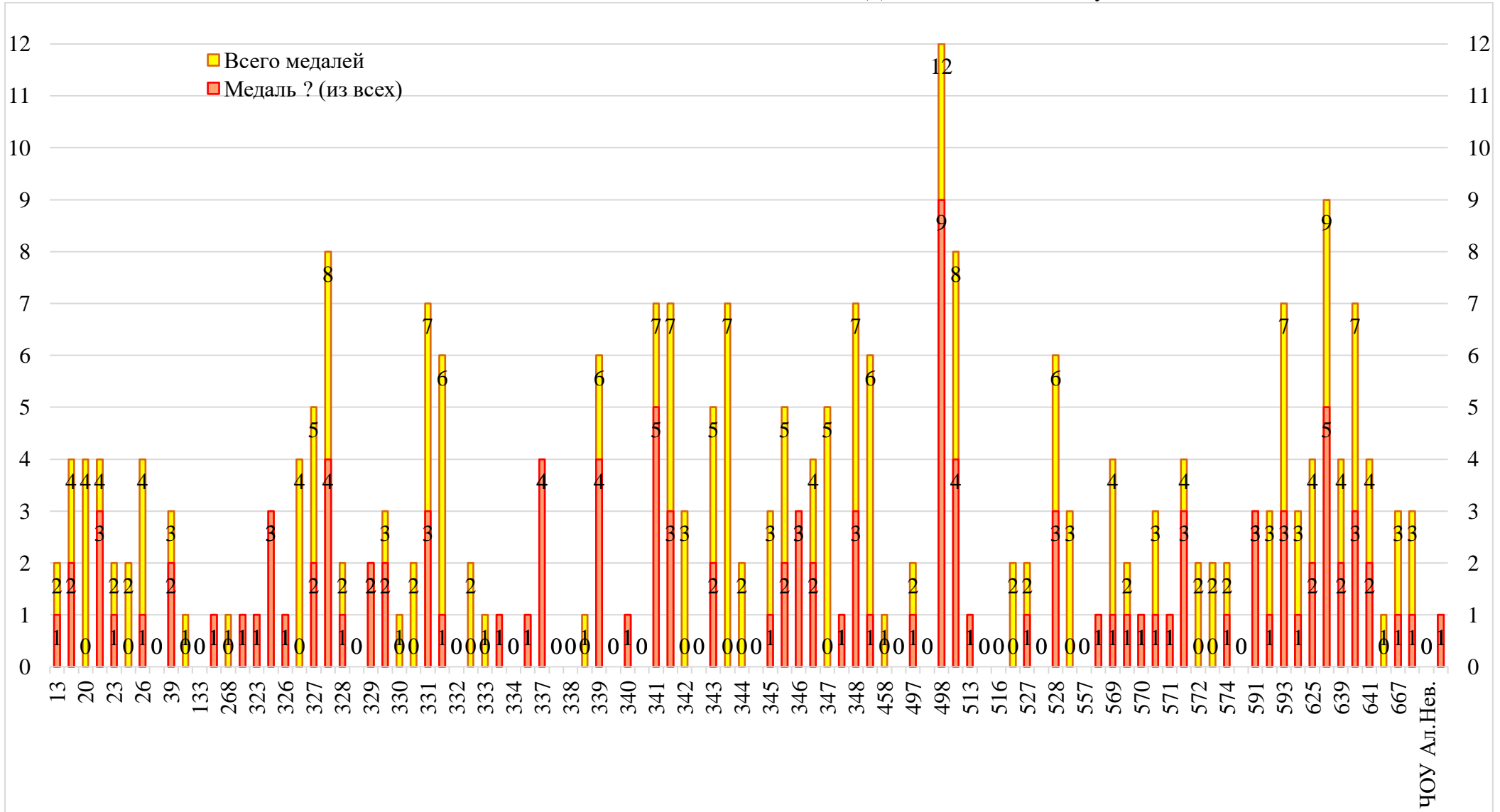
¹ В выделенных ячейках размещены данные о количестве выпускников, получивших медали, но набравшие по ЕГЭ по одному из предметов менее 71 балла.

498	12	8	9	4
513	1	0	1	
516	0	2		0
527	2	0	1	
528	6	3	3	0
557	0	1		1
569	4	2	1	1
570	1	3	1	1
571	1	4	1	3
572	2	2	0	0
574	2	0	1	
591	3	3	3	1
593	7	3	3	1
625	4	9	2	5
639	4	7	2	3
641	4	1	2	0
667	3	3	1	1
ЧОУ имени А. Невского	0	1	0	1
ИТОГО:	141	126	70	51
В % от общего числа медалистов			49,65%	40,48%

Гистограмма № 1.
Сравнение количества медалистов, получивших по ЕГЭ менее 71 балла, за 2 года



Гистограмма № 2
Динамика качества полученных медалей по школам за 2 года



Сравнительный анализ количества выпускников, получивших по ЕГЭ по предметам менее 71 балла, за 2018, 2019 гг.

- Анализ результативности сдачи медалистами предметов по выбору в 2019 году показал, что
- по предметам: французский/испанский языки нет выпускников, получивших по ЕГЭ менее 71 балла;
 - по одному выпускнику получили менее 71 балла по предметам: литература, информатика и ИКТ;
 - максимальное количество обучающихся, показавших менее 71 балла, отмечено по предметам обществознание (11,1%), физика (13%), биология (10%).
 - 0,8 % выпускников получили ниже 71 балла по русскому языку;
 - 7,1% выпускников получили ниже 71 балла по математике (профильный уровень);
 - сократилось количество выпускников, получивших менее 71 балла, по предметам: математика, информатика и ИКТ, химия, физика, английский язык;
 - увеличилось количество выпускников, получивших менее 71 балла, по предметам: русский язык, литература, история, обществознание, география, биология;

В таблице № 2 представлен сравнительный анализ количества выпускников, получивших по ЕГЭ по предметам менее 71 балла, за 2 года.

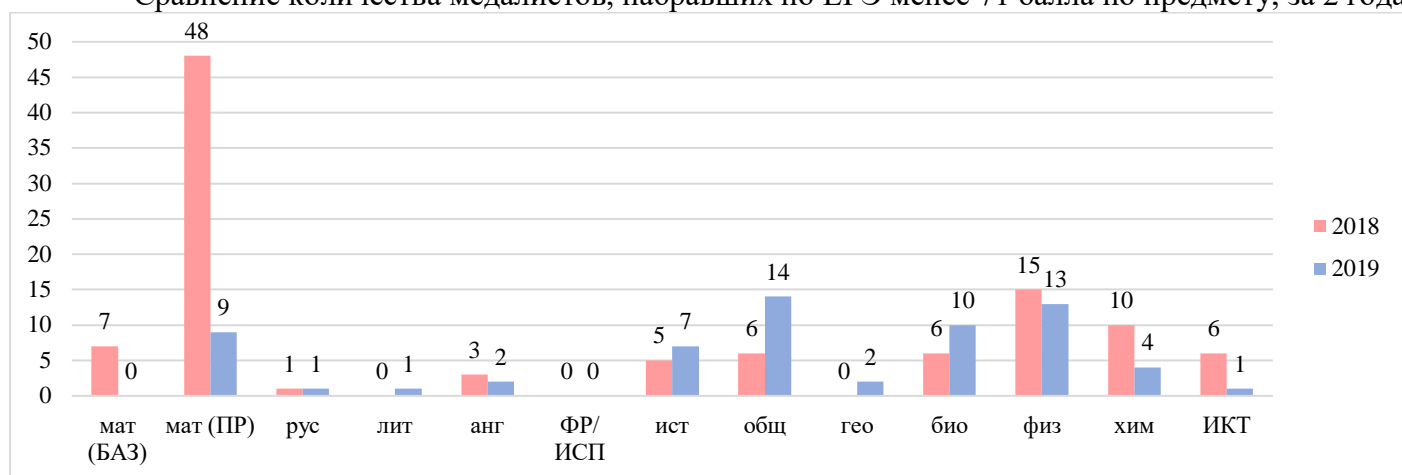
На гистограммах № 3, № 4 показаны сравнительные данные по количеству медалистов, получивших менее 71 балла, и предметам за 2 года

Таблица № 2.
Сведения о выпускниках-медалистах, получивших по ЕГЭ менее 71 балла

Предметы	2018		2019	
	Количество обучающихся	%	Количество обучающихся	%
Математика (базовый уровень)	7	5,0%	0	0,0%
Математика (профильный уровень)	48	34,0%	9	7,1%
Русский язык	1	0,7%	1	0,8%
Литература	0	0,0%	1	0,8%
Английский язык	3	2,1%	2	1,6%
Французский язык, испанский язык	0	0,0%	0	0,0%
История	5	3,5%	7	5,6%
Обществознание	6	4,3%	14	11,1%
География	0	0,0%	2	1,6%
Биология	6	4,3%	10	7,9%
Физика	15	10,6%	13	10,3%
Химия	10	7,1%	4	3,2%
Информатика и ИКТ	6	4,3%	1	0,8%

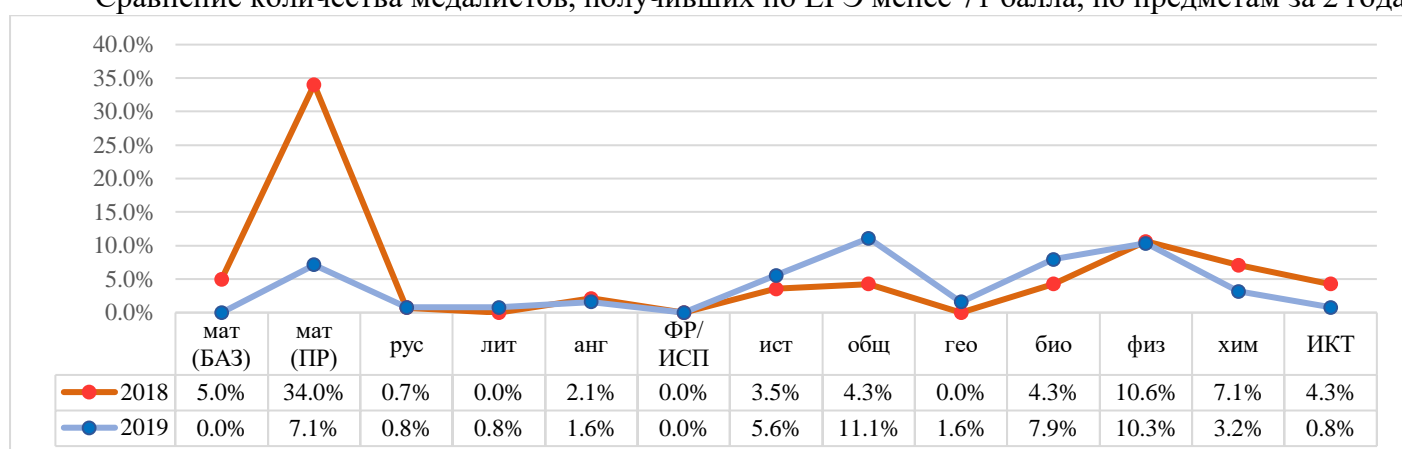
Гистограмма № 3.

Сравнение количества медалистов, набравших по ЕГЭ менее 71 балла по предмету, за 2 года



Гистограмма № 4.

Сравнение количества медалистов, получивших по ЕГЭ менее 71 балла, по предметам за 2 года



**Сравнительный анализ результатов ЕГЭ по профильным предметам выпускников,
получивших аттестаты о среднем образовании с отличием**

Рассматривая качество обучения в профильных классах, обращает на себя внимание факт выбора выпускниками –медалистами профильных предметов.

В 2018, 2019 гг. выпускники не выбирали для сдачи в ГБОУ №№ 20, 345, 569 географию, в ГБОУ № 23, 330 историю, в ГБОУ № 329 информатику и ИКТ, в ГБОУ № 593 литературу. Профильный предмет не выбран только в 2019 году в ГБОУ №№ 339, 345, 497, 572, 574.

В таблице № 3 представлен анализ выбора выпускниками-медалистами профильных предметов, реализуемых в разных профилях ГБОУ, за 2 года.

Таблица № 3.

Анализ выбора выпускниками-медалистами профильных предметов, реализуемых в разных
профилях ГБОУ, за 2 года

№ ОО	Профиль 2019	Год	Кол-во медалей	Наименование предмета, по которому не сдавали ЕГЭ
20	Социально-экономический (право, экономика)	2018	8	География
		2019	4	География
23	Филологический (русский язык, финский язык, история)	2018	2	История
		2019	2	История
329	Информационно-технологический профиль (информатика и ИКТ, алгебра, геометрия)	2018	2	Информатика и ИКТ
		2019	3	Информатика и ИКТ
330	Социально-гуманитарный (история, обществознание)	2018	1	Литература, история
		2019	2	История, обществознание
332	Социально-гуманитарный (история, обществознание)	2018		
		2019	2	История, обществознание
338	Социально-гуманитарный (русский язык, обществознание)	2018	0	
		2019	1	Литература
339	Социально-гуманитарный (русский язык, история)	2018	6	Литература
		2019	0	
345	Социально-экономический (экономика, право, алгебра, геометрия)	2018	3	География
		2019	5	География
	Физико-математический (физика, алгебра, геометрия).	2018	3	Физика
		2019	0	
497	Социально-экономический (обществознание, право, экономика, алгебра, геометрия)	2018	2	Обществознание, география
		2019	0	
498	Естественнонаучный (математика, биология)	2018		
		2019	8	Биология
528	Социально-гуманитарный (русский язык, обществознание, экономика, право)	2018	6	
		2019	3	Литература, история, география
569	Социально-экономический (обществознание, алгебра, геометрия)	2018	4	Математика (проф.) география
		2019	2	Обществознание, география
571	Филологический (английский язык, литература)	2018	1	Литература
		2019	4	
572	Естественнонаучный (химия, биология)	2018	2	Биология, химия
		2019	2	
574	"Бизнес и экономика" (обществознание, экономика, алгебра, геометрия)	2018	2	География
		2019	0	
593	Гуманитарный (английский язык, литература)	2018	7	Литература
		2019	3	Литература

639	Социально-экономический (алгебра, геометрия, обществознание, английский).	2018		
		2019	8	География

Анализ данных о неподтвержденных аттестатах с отличием за 2018, 2019 гг.

По итогам 2019 года 130 выпускников Невского района были заявлены как обучающиеся, претендующие на аттестат с отличием.

По итогам ЕГЭ-2019 года выпускники ГБОУ №№ 133, 339, 347, 348 получили на государственной итоговой аттестации по математике (профильный уровень) менее 71 балла. В ГБОУ №№ 133, 347 из 2-х заявленных медалистов медаль получил 1 выпускник, в ГБОУ № 339 медаль не получил ни один выпускник, в ГБОУ № 348 – 6 выпускников получили аттестат с отличием, из семи заявленных.

Таким образом, в 2019 году четыре выпускника не подтвердили аттестат с отличием по результатам ЕГЭ по математике (профильный уровень), в 2018 году не подтвержденных аттестатов с отличием не было. Данные представлены в таблице № 4.

Таблица №4

Количество выпускников, не подтвердивших аттестат с отличием в 2019 году.

№ п/п	№ ГБОУ	Кол-во заявленных медалей	Кол-во не подтверждённых медалей	Результаты ЕГЭ обучающихся, не подтвердивших аттестат с отличием					
				Математика (проф.)	Русский язык	Биология	Физика	Химия	Средний балл
1.	133	2	1	62	80		62		68,00
2.	339	1	1	50	91			68	69,67
3.	347	2	1	62	98	76		67	75,75
4.	348	7	1	68	94		88	65	78,75